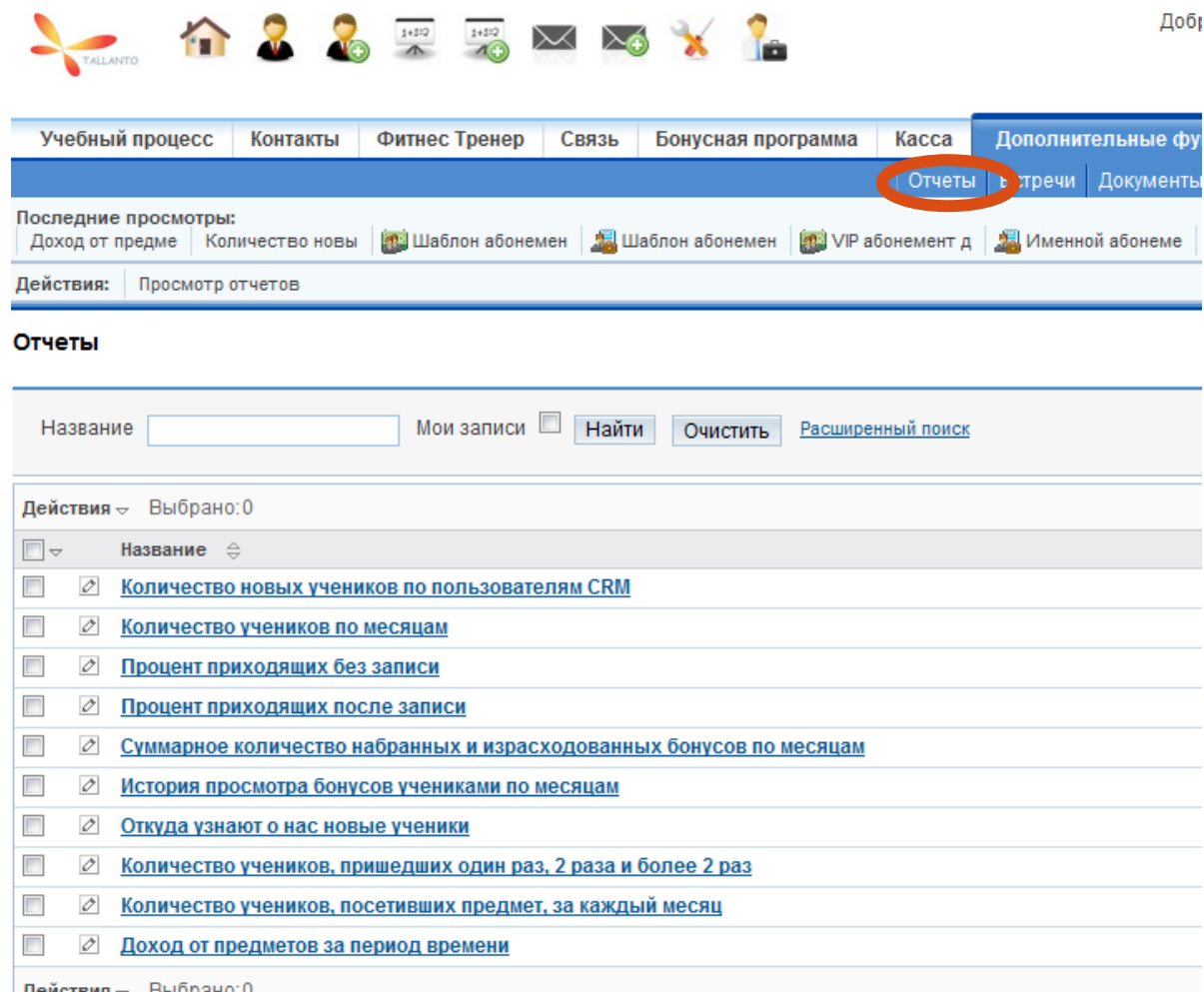


# Отчет о доходе от предметов за период времени

Для просмотра дохода от конкретного предмета откройте меню **Дополнительные функции** » **Отчеты**.



Учебный процесс | Контакты | Фитнес Тренер | Связь | Бонусная программа | Касса | Дополнительно

Отчеты | Встречи | Документы

Последние просмотры:  
Доход от предме | Количество новы | Шаблон абонемен | Шаблон абонемен | VIP абонемент д | Именной абонеме

Действия: | Просмотр отчетов

**Отчеты**

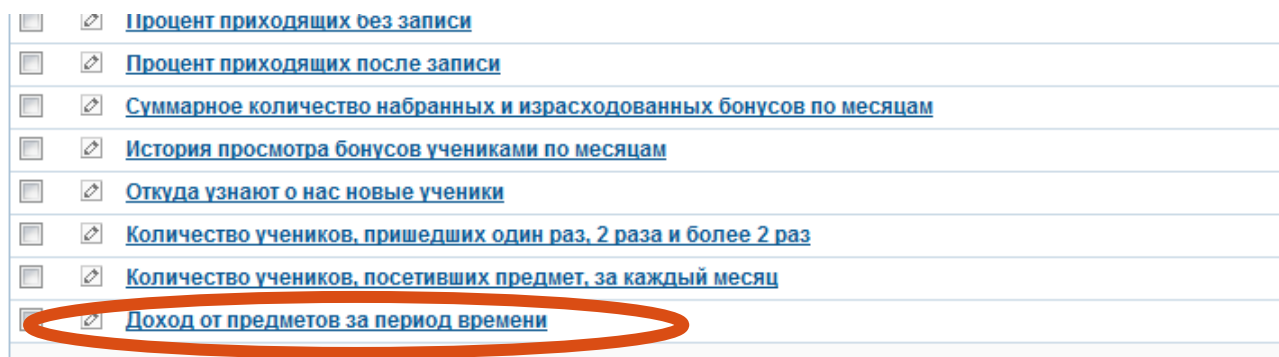
Название  Мои записи ☐ Найти Очистить [Расширенный поиск](#)

Действия ▾ Выбрано: 0

<input type="checkbox"/>	<input type="checkbox"/>	Название
<input type="checkbox"/>	<input type="checkbox"/>	<a href="#">Количество новых учеников по пользователям CRM</a>
<input type="checkbox"/>	<input type="checkbox"/>	<a href="#">Количество учеников по месяцам</a>
<input type="checkbox"/>	<input type="checkbox"/>	<a href="#">Процент приходящих без записи</a>
<input type="checkbox"/>	<input type="checkbox"/>	<a href="#">Процент приходящих после записи</a>
<input type="checkbox"/>	<input type="checkbox"/>	<a href="#">Суммарное количество набранных и израсходованных бонусов по месяцам</a>
<input type="checkbox"/>	<input type="checkbox"/>	<a href="#">История просмотра бонусов учениками по месяцам</a>
<input type="checkbox"/>	<input type="checkbox"/>	<a href="#">Откуда узнают о нас новые ученики</a>
<input type="checkbox"/>	<input type="checkbox"/>	<a href="#">Количество учеников, пришедших один раз, 2 раза и более 2 раз</a>
<input type="checkbox"/>	<input type="checkbox"/>	<a href="#">Количество учеников, посетивших предмет, за каждый месяц</a>
<input type="checkbox"/>	<input type="checkbox"/>	<a href="#">Доход от предметов за период времени</a>

Действия ▾ Выбрано: 0

Выберите пункт **Доход от предметов за период времени**.



<input type="checkbox"/>	<input type="checkbox"/>	<a href="#">Процент приходящих без записи</a>
<input type="checkbox"/>	<input type="checkbox"/>	<a href="#">Процент приходящих после записи</a>
<input type="checkbox"/>	<input type="checkbox"/>	<a href="#">Суммарное количество набранных и израсходованных бонусов по месяцам</a>
<input type="checkbox"/>	<input type="checkbox"/>	<a href="#">История просмотра бонусов учениками по месяцам</a>
<input type="checkbox"/>	<input type="checkbox"/>	<a href="#">Откуда узнают о нас новые ученики</a>
<input type="checkbox"/>	<input type="checkbox"/>	<a href="#">Количество учеников, пришедших один раз, 2 раза и более 2 раз</a>
<input type="checkbox"/>	<input type="checkbox"/>	<a href="#">Количество учеников, посетивших предмет, за каждый месяц</a>
<input type="checkbox"/>	<input type="checkbox"/>	<a href="#">Доход от предметов за период времени</a>

На открывшейся странице нажмите кнопку **Запустить**.

## Отчеты » Доход от предметов за период времени

Править

Запустить

Название: Доход от предметов за период времени

Описание: Выбор из списка предметов от 1 до макс.  
Кол-ва, выбор начальной даты и конечной даты  
По оси X: месяцы, по оси Y: сумма месячного дохода по предмету  
Каждая кривая соответствует одному предмету

Теперь задайте настройки отчета: выберите предмет из списка и даты, нажав на иконку календаря.

### Настройки отчета "Доход от предметов за период времени"

Предметы:

Авангард  
Английский дискуссионный клуб  
Анимация  
Батик  
Буддизм  
Вышивка  
Гончарное дело  
Греческий язык  
Да здравствует кино!

Начальная дата: 01.02.2011



Конечная дата: 21.02.2012



Сгенерировать

### Настройки отчета "Доход от предметов за период времени"

Предметы:

Авангард  
Английский дискуссионный клуб  
Анимация  
Батик  
Буддизм  
Вышивка  
Гончарное дело  
Греческий язык  
Да здравствует кино!

Начальная дата: 01.02.2011



Конечная дата: 21.02.2012





Сгенерировать

В качестве даты также можно выбрать **Сегодня**.

Настройки отчета "Доход от предметов за период времени"

Предметы: Авангард  
Английский дискуссионный клуб  
Анимация  
Батик  
Буддизм  
Вышивка  
Гончарное дело  
Греческий язык  
Да здравствует кино!

Начальная дата:  

Конечная дата:  

Select Date

Сегодня


< Февраль 2012 >


Вс	Пн	Вт	Ср	Чт	Пт	Сб
29	30	31	1	2	3	4
5	6	7	8	9	10	11
12	13	14	15	16	17	18
19	20	21	22	23	24	25
26	27	28	29	1	2	3

Теперь нажмите кнопку Сгенерировать.

Настройки отчета "Доход от предметов за период времени"

Предметы: Авангард  
Английский дискуссионный клуб  
Анимация  
Батик  
Буддизм  
Вышивка  
Гончарное дело  
Греческий язык  
Да здравствует кино!

Начальная дата:  

Конечная дата:  

После нажатия кнопки будет автоматически загружен файл Excel с данными по доходам за предмет.

	A	B	C	D	E	F	G	H
1								
2		Месяц	Английский дискуссионный клуб					
3		Декабрь 2011	0,0					
4		Январь 2012	300,0					
5		Февраль 2012	1 200,0					
6								
7								
8								